BESTELLFORMULAR
Massanfertigung

managertop® Hair Systems

Hair plus

Fachgeschäft: .....

Auftrags-Nr: ..... Kundenname: ..... ☐ Name / Auftragsnummer einschweißen

Datum: ..... Menge: ..... ☐ Größe gemäß Abdruck / Montur

Modell: ..... ☐ Länge ..... cm Breite ..... cm

Sektionen

① Ansatz
② Tampeln
③ Seiten
④ Oberkopf vorn
⑤ Oberkopf hinten
⑥ Hinterkopf

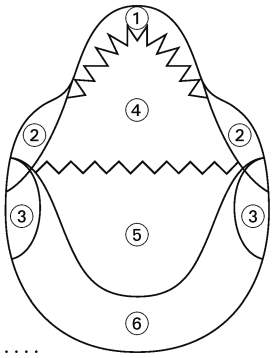

.....

.....

.....

Haarfall

Scheitel ☐ ☐ ☐ | indirekter Scheitel ☐ ☐ ☐ | Wirbel ☐ ☐ ☐ | Freestyle ☐ | All-Back-Knüpfung ☐

Haarfarbe

☐ MT-Farbring Synthetik	①	
☐ BM-Farbring Synthetik	②	
☐ MT-Farbring Echthaar	③	
☐ BM-Farbring Echthaar	④	
☐ Farbprobe	⑤	
☐	⑥	

zusätzliche Weißanteile

① ..... %
② ..... %
③ ..... %
④ ..... %
⑤ ..... %
⑥ ..... %

Haarlänge

① ..... cm
② ..... cm
③ ..... cm
④ ..... cm
⑤ ..... cm
⑥ ..... cm

Haarvolumen

☐ 80% (sehr leicht)
☐ 100% (leicht)
☐ 120% (Standard)
☐ 140% (voll)
☐ .....
☐ .....

Sektionen

.....
.....
.....
.....
.....
.....

Spotlights

		Farbe / Menge
☐ fein 0,3 x 0,3 cm	①	...../.....%
	②	...../.....%
☐ mittel 0,6 x 0,6 cm	③	...../.....%
	④	...../.....%
☐ grob 1,0 x 1,0 cm	⑤	...../.....%
	⑥	...../.....%

Spotlight-Muster

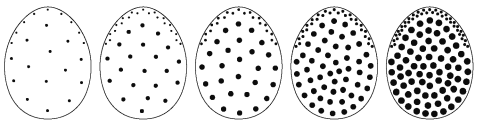

☐ 10 % ☐ 20 % ☐ 30 % ☐ 40 % ☐ 50 %

Haarqualität

☐ Synthetik
☐ Indo Haar *Echthaar*
☐ Elegant Haar *Indo Spezial*
☐ Premium Haar *Indo Remy*
☐ Euro Remy Haar *Europäisches Echthaar*
☐ MATRIX HAAR *50% hitzebeständiges Synthetikhaar / 50% Premium Echthaar*

Haarqualität Weißanteil bei Echthaar

☐ Wärmebeständiges Synthetik (Standard)
☐ Yak-Haar (Büffelhaar)
☐ Echthaar

Unterknüpfung

☐ Standard mit Babyhaar
☐ Standard ohne Babyhaar
☐ keine Unterknüpfung

Befestigung / Ansatz

☐ PU-Klebefläche gemäß Standardmodell
☐ PU-Klebefläche gemäß Abdruck
☐ transparenter Folienansatz
☐ Zackenfront
☐ Filmansatz gerollt 0,2 cm doppellagig
☐ Filmansatz Zackenfront 0,5 cm einlagig
☐ Webkante - Tampel zu Tampel
☐ Webkante - rundherum
☐ Polyband - Tampel zu Tampel
☐ Polyband - rundherum
☐ doppelte Netzkante - Tampel zu Tampel
☐ doppelte Netzkante - rundherum
☐ Befestigung / Clips gemäß Zeichnung
☐ .....
☐ .....

Angaben für Haarintegration

☐ nur Netz
☐ Netz / Monofilament Kombination
☐ Netz mit Monowirbel
☐ Netz mit Monoscheitel

Netzstärke

☐ fein: *feiner Nylonfaden (Mono-Netz)*
☐ Standard: *feiner Polyesterfaden (Polyester-Netz)*
☐ grob: *Polyesterfaden (Polyester-Schlaufen-Netz)*

Wabengröße

☐ 1 cm²
☐ 1,5 cm²
☐ 2 cm²
☐ ..... cm²

Welle

☐ Standard:
25 mm Ansatz / Oberkopf
35 mm Seiten / Hinterkopf
☐ kleine Welle (15 mm)
☐ große Welle (35 mm)
☐ ..... mm

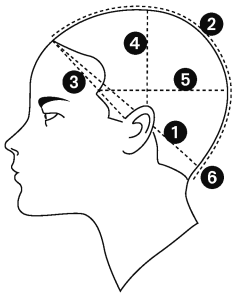

Perücken-Maß-Anleitung – Kopfgröße

❶ Kopfweite rings um den Kopf ..... cm
❷ von Stirn zum Nacken ..... cm
❸ von Ohr zu Ohr über Vorderkopf ..... cm
❹ von Ohr zu Ohr über Oberkopf ..... cm
❺ von Tampel zu Tampel über Hinterkopf ..... cm
❻ Nackenbreite ..... cm

Weitere Angaben / Wünsche

.....
.....
.....

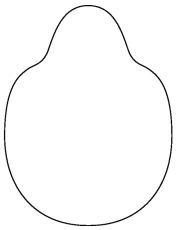

Unterschrift: .....

11.2009 DE